

# Allgemeine Verhaltensregeln & Sicherheitsinformationen

## der GROB-Werke GmbH & Co. KG

Helfen Sie uns, Ihren Aufenthalt so angenehm und störungsfrei wie möglich zu gestalten und Ihre Gesundheit und Sicherheit in unserem Unternehmen bestmöglich zu gewährleisten, indem Sie nachfolgende Verhaltensregeln und Sicherheitsinformationen beachten.

### Betreuung auf dem Werksgelände

In der Zeit, in der Sie sich auf dem Werksgelände befinden, werden Sie von einem Mitarbeiter der Firma GROB betreut. Ihr Betreuer ist mit den innerbetrieblichen Prozessen vertraut und ist beauftragt, Sie während Ihres Aufenthaltes soweit erforderlich mit den Gegebenheiten in Ihrer Umgebung vertraut zu machen. Weiterhin ist er Ihr Ansprechpartner für alle Fragen. Zögern Sie nicht, ihn bei Unklarheiten um Auskunft zu bitten.

### Sicherheitsgerechtes Verhalten

#### Empfang/Pforte

- Am Empfang bzw. an der Pforte erhalten Sie Ihren Besucherausweis. Bitte tragen Sie Ihren Besucherausweis gut sichtbar. Ihr Ansprechpartner holt Sie am Empfang bzw. an der Pforte ab und bringt Sie auch wieder zurück.
- Der Besucherausweis berechtigt Sie während Ihres Besuchs zum Aufenthalt auf dem Werksgelände. Bitte geben Sie Ihren Ausweis nach dem Besuch wieder am Empfang bzw. an der Pforte ab.



#### Fotografierverbot & Geheimhaltung

- Bild- und Tonaufnahmen sind auf dem gesamten Werksgelände verboten und nur mit ausdrücklicher Genehmigung der Geschäftsleitung erlaubt. Der Besucher verpflichtet sich zur Geheimhaltung und Verschwiegenheit.
- Die Begutachtung und das Handling von Kundenmaschinen, Kundenwerkstücken, Plänen, Zeichnungen usw. ohne Zusammenhang mit dem offiziellen Besuchsgrund sind strengstens verboten. Bei Zuwiderhandlung kann ein Verweis vom Werksgelände ausgesprochen werden.



#### Gefährliche Gegenstände

- Gefährliche Gegenstände dürfen nicht mitgeführt werden.



## Sicherheitsinformationen

### Alkoholverbot

- Auf dem Werksgelände ist es untersagt, sich oder andere durch den Konsum von Alkohol, Drogen oder anderen berauschenden Mitteln zu gefährden.



### Rauchverbot

- In allen Gebäuden gilt ein generelles Rauchverbot. Darüber hinaus sind Rauchverbote außerhalb von Gebäuden explizit gekennzeichnet und einzuhalten.



### Einhaltung der Straßenverkehrsordnung

- Die Bestimmungen der Straßenverkehrsordnung gelten sinngemäß auch auf dem Werksgelände. Davon abweichende Regelungen sind gesondert ausgeschildert und zu beachten.
- Es gilt eine maximale Höchstgeschwindigkeit von 20 km/h.
- Im Falle einer Einfahrtsgenehmigung sind Fahrzeuge so abzustellen, dass innerbetriebliche Prozesse nicht gestört und Zufahrtswege für Rettungsfahrzeuge nicht versperrt werden.



### Benutzung verboten

- Die Benutzung von Fahrzeugen, Anlagen und sonstigen Arbeitsmitteln der GROB-WERKE Mindelheim ist nur mit Genehmigung gestattet. Bedarf die Benutzung eine besondere Befähigung, ist diese nachzuweisen.



### Nutzung der Fußgängerwege

- Vorhandene Fußgängerwege sind zu nutzen.



### Tragen der vorgegebenen Schutzausrüstung

- Wenn der Aufenthaltsort das Tragen einer zusätzlichen persönlichen Schutzausrüstung vorschreibt, ist diese zu tragen.
- Sofern die gekennzeichneten Wege innerhalb der Produktionsstätten verlassen werden, müssen Sicherheitsschuhe getragen werden.



## Besondere Risiken beim Probetrieb von Maschinen / Anlagen

### Sicherheitsgerechtes Verhalten

- Im Zuge des Probetriebs der von uns für unsere Kunden hergestellten Maschinen/Anlagen herrschen Bedingungen, die nicht vergleichbar mit der letztendlichen betriebsbereiten Aufstellung sind.
- Beim Probetrieb können die für den Normalbetrieb erforderlichen Schutzmaßnahmen noch nicht in vollem Umfang getroffen werden.
- Sofern Sie sich in einer Halle aufhalten, in der ein Probetrieb stattfindet, beachten Sie Folgendes ausnahmslos:
  - ▶ Begehen Sie diese Hallen stets mit Vor-/Umsicht
  - ▶ Bleiben Sie auf den gekennzeichneten Wegen
  - ▶ Beachten Sie Zugangs-/ Zutrittsverbote sowie Hinweis-/Warnschilder
  - ▶ Greifen/treten Sie nicht in offene Maschinenbereiche
  - ▶ Betreten Sie den Bearbeitungs-/Wartungsraum einer Maschine/Anlage nicht
  - ▶ Eingriff in die Maschine/Anlage nur mit Genehmigung des Ansprechpartners und des Maschinen-/Anlagenverantwortlichen. Mit der Zustimmung ist die Verpflichtung zur strikten Einhaltung aller hierfür geltenden Schutzmaßnahmen verbunden.



## Erste Hilfe

- Bei kleineren Verletzungen haben Sie die Möglichkeit, diese selbst am Verbandkasten in Ihrer Nähe zu versorgen. Achten Sie in diesem Fall bitte darauf, dass Sie die Selbstbehandlung im dort vorliegenden Verbandbuch eintragen.
- Sollte eine Verletzung eine ärztliche Begutachtung/Behandlung erfordern, haben Sie die Möglichkeit, zu den regulären Öffnungszeiten unsere betriebsärztliche Praxis aufzusuchen.
- Außerhalb dieser Zeiten halten Sie bitte den Ablauf wie bei Punkt „Notfall/Notruf“ beschrieben ein. Bitte benachrichtigen Sie in diesen Fällen vorab Ihren Ansprechpartner.



## Notfall/Notruf

- Bei Notfällen folgen Sie bitte den Anweisungen Ihres Ansprechpartners und der weiteren Rettungskräfte.
- Sollten Sie selbst einen Notruf absetzen müssen, gehen Sie bitte wie folgt vor:

- ▶ **Bei Unfällen, die einen Rettungsdienst erfordern, Feuer, Explosionen oder sonstigen Notfällen:**  
**Interne Notrufnummer ▶ 100**



## Evakuierung/Sammelplatz

- Im Falle einer Evakuierung erfolgt eine Durchsage, der ein akustisches Signal vorweg geschaltet ist. Folgen Sie den Anweisungen Ihres Ansprechpartners und der Evakuierungshelfer. Verlassen Sie unverzüglich das Gebäude und begeben Sie sich zum ausgewiesenen Sammelplatz, den Sie den Flucht-/Rettungswegeplänen entnehmen können.















## Erläuterung zu wichtigen Piktogrammen

### Verbotszeichen

 <p>Zutritt für Unbefugte verboten</p>	 <p>Zutritt für Personen mit Herzschrittmacher verboten</p>	 <p>Berühren verboten</p>
 <p>Rauchen verboten</p>	 <p>Zutritt für Fußgänger verboten</p>	 <p>Betreten der Fläche verboten</p>
 <p>Kein Zutritt für Personen mit Implantaten aus Metall</p>	 <p>Feuer, offenes Licht und Rauchen verboten</p>	 <p>Mitführen von Metallteilen oder Uhren verboten</p>

### Warnzeichen

 <p>Gefahrenstelle</p>	 <p>Elektrische Spannung</p>	 <p>Magnetisches Feld</p>
 <p>Flurförderzeuge</p>	 <p>Handverletzungen</p>	 <p>Automatischer Anlauf</p>
 <p>Rutschgefahr</p>	 <p>Schwebende Last</p>	 <p>Heiße Oberfläche</p>
 <p>Laserstrahl</p>	 <p>Quetschgefahr</p>	 <p>Erstickungsgefahr</p>





## Erläuterung zu wichtigen Piktogrammen

### Brandschutzzeichen

- Beachten Sie Rauchverbote und Verbote für Feuer und offenes Licht. Wenn Sie rauchen, benutzen Sie bitte die zur Verfügung stehenden Aschenbecher.
- Halten Sie Brandschutztüren geschlossen und den Zugang zu Feuerlöschmitteln frei.

 <p>Feuerlöscher</p>	 <p>Löschschlauch</p>
 <p>Brandmeldetelefon</p>	 <p>Brandmelder</p>

### Rettungszeichen

 <p>Rettungsweg / Notausgang mit Richtungspfeil</p>	 <p>Notruftelefon</p>
 <p>Erste Hilfe</p>	 <p>Sammelplatz</p>

### Gebotszeichen

 <p>Allgemeines Gebotszeichen</p>	 <p>Augenschutz benutzen</p>	 <p>Handschutz benutzen</p>
 <p>Maske benutzen</p>	 <p>Gehörschutz benutzen</p>	 <p>Fußschutz benutzen</p>

## Zugang zum Gäste-WLAN

Verbinden mit dem WLAN


SSID (Name) GM\_GUEST  
 Passwort GROBGUEST

Anschließend werden Sie von Ihrem Gerät aufgefordert, sich anzumelden.

### Hinweis:

Sollte dies nicht automatisch passieren, öffnen Sie Ihren Web-Browser und rufen Sie eine beliebige Website auf. Sie werden dann automatisch weitergeleitet.

Nun ist folgende Anmeldemaske zu sehen:



### Registrierung der Besucher-ID

- Haben Sie bereits einen Zugang, können Sie sich direkt anmelden.
- Klicken Sie auf den Button oder die Registerkarte mit der Beschriftung: **Registration / Reactivation**



- Geben Sie auf der folgenden Seite Ihre Besucher-ID ein, die Sie im unteren Bereich Ihres Besucherausweises finden. Klicken Sie anschließend auf „Register“.
- Daraufhin öffnet sich eine Meldung mit Ihren Anmeldedaten und der Option, diese als PDF herunterzuladen und abzuspeichern.

### Hinweis:

Auf Mobilgeräten muss das PDF-Dokument zuerst heruntergeladen werden und darf nicht direkt mit einem Reader geöffnet werden. Gehen Sie nun zurück zur Login-Seite und fahren Sie mit dem nächsten Schritt fort.

Your account has been created successfully. ✕

**Username: mustermann**  
**Password: 928836**

Please keep your data for later login!

Download your login Information:

[deutsch](#) [english](#)

### Anmeldung

- Geben Sie auf der Startseite Ihre Anmeldedaten in die Felder „**Username**“ und „**Password**“ ein, setzen Sie den Haken (Akzeptieren der Nutzungsbedingungen) und klicken Sie auf „Login“.
- Nach der erfolgreichen Anmeldung werden Sie auf unsere Website **www.grobgroupp.com** weitergeleitet. Sie können nun im Internet surfen und sich z. B. mit einem VPN verbinden.

### Abmeldung

- Nach einer Inaktivität von 30 Minuten werden Sie automatisch abgemeldet.
- Alternativ können Sie das auch manuell durch das Aufrufen von **https://logout.com** erreichen.
- Wenn Sie den Internet-Zugang wieder nutzen möchten, melden Sie sich erneut an.

### Reaktivierung

- Haben Sie bereits bei einem vorherigen Besuch einen Zugang erhalten, so können Sie diesen wieder aktivieren. Verfahren Sie dazu wie im Schritt „**Registrierung der Besucher-ID**“ beschrieben.
- Am Ende des Schrittes erhalten Sie die folgende Meldung:
- Ihr Zugang ist wieder aktiv und mit dem gleichen Passwort wie zuvor nutzbar. Sollten Sie dieses nicht mehr besitzen, können Sie mit einem Klick auf „**new password**“ ein neues Passwort anfordern.
- Daraufhin erhalten Sie wie bei der Registrierung Ihre neuen Zugangsdaten und können diese auch wieder herunterladen.

Your account was updated. ✕

**Username: mustermann**  
**Your old password is still valid.**

If you have forgotten it click here:

[new password](#)



## Datenschutzhinweise

Durch Ihre Unterschrift mit dem Erhalt des Besucherausweises stimmen Sie folgenden Punkten zu:

### Allgemeine Verhaltensregeln & Sicherheitsinformationen

- Sie haben die allgemeinen Verhaltensregeln & Sicherheitsinformationen, die auf dem Werksgelände beachtet und eingehalten werden müssen, gelesen und verstanden.

### Zugang zum Gäste-WLAN

- Sie haben die Zugangsinformationen zur Nutzung des Gäste-WLANs erhalten.

### Datenschutz

- Ihre erfassten Daten wie Nachname, Vorname, Firma (Bezeichnung, Anschrift, Rufnummer), KFZ-Kennzeichen, E-Mail-Adresse, Besucherstatus und Anlass des Besuches werden bis auf Widerruf, jedoch bis Ablauf der gesetzlichen Gewährleistungsfrist, gespeichert.
- Die Aufnahme der Daten ist für die Ausstellung eines Besucherausweises erforderlich, der zur Identifizierung, Zutrittskontrolle und einer möglichen Verpflegung benötigt wird. Die erfassten Daten dienen nur zur internen Verwendung und werden nicht an Dritte weitergegeben.
- Diese Einwilligung ist freiwillig und kann verweigert werden. Bei Verweigerung ist ein Zugang zum Werksgelände nicht möglich.

Weitere Informationen zum Thema Datenschutz finden Sie auf unserer Website unter: **[www.grobgroup.com/datenschutz/](http://www.grobgroup.com/datenschutz/)**